



ORGANIZZAZIONE UMANITARIA

MANIVERSO... Onlus

BILANCIO 2017

REPORT ATTIVITÀ 2017



ASSOCIAZIONE DI VOLONTARIATO

ORGANIZZAZIONE UMANITARIA “MANIVERSO...” Onlus

Sede Legale Mestre Venezia (VE) via Perlan, 1 CAP 30174

Codice Fiscale 94060350272

Sedi Operative: Favaro Veneto Venezia (VE) via Triestina 68/s CAP 30173

Mas Sedico (BL) via Dino Buzzati, 26 CAP 32036

- **registrata presso l'Agenzia delle Entrate di Venezia il 21/08/2007 al n°3880**
- **iscritta all'Anagrafe Unica delle Onlus presso l'Agenzia delle Entrate di Venezia il 31/08/2007**
- **iscritta all'Albo delle Associazioni del Comune di Venezia il 25/06/2008**
- **inserita nell'Elenco delle Organizzazioni SaD (Sostegno a Distanza), istituito dall'Agenzia per le Onlus, il 15/06/2010**

INDICE

1. Associazione	pag. 2
2. Bilancio 2017 - premessa	pag. 3
3. Bilancio 2017 – rendiconto gestionale	pag. 4
4. Bilancio 2017 – stato patrimoniale	pag. 5
5. Bilancio 2017 – note integrative	pag. 5
6. Bilancio 2017 - grafici	pag. 7
7. Progetti realizzati	pag. 8
8. Grafici	pag. 12



L'ASSOCIAZIONE


Al 31 dicembre 2016 i Soci attivi erano **83**, suddivisi tra le provincie di: Venezia (39), Treviso (19), Belluno (13), Rovigo (3), Verona (3), Padova (2), Genova (2), Pavia (1), Trieste (1).

I Soci Volontari che hanno operato, in modo continuativo, presso il Centro Logistico di Favaro Veneto (VE) sono stati **20** per un totale di **28.000** ore uomo; nel centro raccolta biciclette di Sedico (BL) hanno operato **4** Soci Volontari per un totale di **5.000** ore uomo.



ORGANIGRAMMA AL 31/12/2017

- Presidente: *Alberto Correnti*
- Vice Presidente: *Nicoletta Sciancalepore*
- Consiglio Direttivo:
 - *Roberto Boa*
 - *Sandro Busatto*
 - *Andrea Campagnol*
 - *Lio Calligaro*



BILANCIO CONSUNTIVO 2017

PREMESSA

La presente relazione costituisce parte integrante e sostanziale del bilancio chiuso al 31/12/2017 in quanto fornisce le informazioni e i dettagli supplementari per una migliore lettura delle varie voci espresse in forma sintetica.

CRITERI DI FORMAZIONE

Il bilancio è redatto secondo i criteri stabiliti dal Codice Civile adattati alle caratteristiche dell'Associazione che è un Ente senza scopo di lucro. La classificazione dei conti tiene anche conto della impostazione di bilancio approvata dalla Regione Veneto.

CRITERI DI VALUTAZIONE

Il criterio utilizzato nella formazione del bilancio è basato sulla cassa.

Per spiegare questa assunto è opportuno, per i non addetti ai lavori, ricordare che nella redazione dei bilanci vi sono due criteri: il criterio di cassa e il criterio di competenza. Utilizzando il primo criterio le scritture contabili riportano i proventi (entrate) e gli oneri (uscite) effettivamente incassati e pagati nell'esercizio, per cui il momento della registrazione sarà conseguenza del manifestarsi di ogni pagamento e di ogni incasso.

Con il criterio di competenza temporale invece i proventi (entrate) e gli oneri (uscite) vengono registrati sulla base dell'esercizio al quale tali operazioni si riferiscono indipendentemente dalla data di incasso o di pagamento. In altri termini vengono registrate nell'anno come uscite le somme "impegnate" (pagamenti e "promesse" di pagamento, cioè debiti) e come entrate le somme accertate (incassi e somme non ancora ricevute ma già "destinate", ovvero crediti).

Si ricorda infine che l'attività dell'Associazione non è soggetta ad imposizione fiscale sull'eventuale reddito determinatosi in base alle rilevazioni contabili.



RENDICONTO GESTIONALE 2017

1. LIQUIDITA' INIZIALE

184.542,54

2. ENTRATE

1. DA SOCI

Quote associative erogazioni liberali Soci **9.830,00** 3,69%

2. CONTRIBUTI PER PROGETTI E/O ATTIVITA'

Quota cinque per mille **6.757,70** 2,53%

3. EROGAZIONI LIBERALI

Erogazioni liberali da aziende **33.850,00** 26,26%
Erogazioni liberali da enti religiosi **10.040,00** 7,79%
Erogazioni liberali da Associazioni e Fondazioni **83.476,64** 64,77%
Erogazioni liberali da privati **1.513,60** 1,17%

3.1. RACCOLTE FONDI PER PROGETTI

per progetti *Sierra Leone* **60.762,60** 76,67%
per progetto *ambulatorio oculistico Sierra Leone* **14.555,00** 18,37%
per progetto *"bikes for Africa"* **1.740,00** 2,20%
per progetto *"Clinica Oculistica Mobile"* **1.000,00** 1,26%
per progetto *"Help disability Africa"* **195,00** 0,25%
per progetto *Madagascar* **1.000,00** 1,26%

3.2. RACCOLTA FONDI PER EMERGENZE

per emergenza *frana Sierra Leone* **1.295,00** 5,12%
per emergenza *Palestina* **150,00** 0,59%
per terremoto *Centro Italia* **23.865,00** 94,29%

4. ALTRE ENTRATE

Quote *sostegni a distanza SAD* **14.065,00** 5,28%
Interessi bancari **2.524,59** 0,95%

TOTALE ENTRATE

266.620,13

3. USCITE

1. PER PROGETTI

Progetti *Sostegni A Distanza* **14.000,00** 2,58%
Progetto *"Bikes for Africa"* **2.254,20** 0,83%
Progetto *"Help disability Africa"* **171,50** 0,06%
Progetti Italia: *stage* **2.780,00** 1,03%
Progetti Sierra Leone: *casa famiglia* **20.414,62** 10,11%
Progetti Sierra Leone: *costruzione chiesa Waterloo* **119.108,14** 43,93%
Progetti Sierra Leone: *ristrutturazione aule scuola adulti* **10.000,00** 3,69%
Progetti Sierra Leone: *costruzione pozzo Waterloo* **7.000,00** 2,58%
Progetti Sierra Leone: *costruzione Mini Stadium Waterloo* **30.000,00** 11,06%
Progetto *Venezuela* **7.000,00** 2,58%
Progetto *Ghana* **5.000,00** 1,84%
Progetto *Palestina* **10.000,00** 3,69%
Progetto *Zambia* **25.000,00** 9,22%
Progetto *Haiti* **9.566,63** 3,53%
Progetto *Madagascar* **1.000,00** 0,37%
Progetto *Burkina Faso* **500,00** 0,18%
Emergenza Italia: *progetto migrantes* **1.290,00** 0,48%
Emergenza Italia: *progetto senza fissa dimora* **1.500,00** 0,55%
Emergenza Italia: *terremoto Centro Italia* **4.562,79** 1,68%

2. PER SPESE GESTIONE

21.720,23 7,42%

2.1. ASSICURAZIONI - TASSE

Premi di assicurazione - tasse **1.643,25** 7,57%

2.2. UTENZE

Utenze **178,68** 0,82%

2.3. GODIMENTO BENI DI TERZI

Gestione sede Venezia **4.500,00** 20,72%
Gestione sede Mas **3.441,93** 15,85%

2.4. MATERIALI DI CONSUMO

Cancelleria	865,68	3,99%
Materiale pubblicità	437,34	2,01%
Materiale imballaggio	1.569,61	7,23%
Spese postali - telefoniche	695,95	3,20%
Spese gestione magazzini	673,29	3,10%
Acquisto attrezzature	5.540,00	25,51%
Gestione autocarro	796,50	3,67%

2.5. ONERI FINANZIARI E PATRIMONIALI

Oneri bancari	866,25	3,99%
Oneri bancari estero	56,35	0,26%

2.6. MANIFESTAZIONI

Manifestazioni	455,40	2,10%
----------------	--------	-------

TOTALE USCITE

292.868,11

LIQUIDITA' FINALE

158.294,56

STATO PATRIMONIALE AL 31 DICEMBRE 2017

ATTIVO

1. BENI DUREVOLI

1.1 immobili	50.000,00
1.2. attrezzature	31.324,18
1.3. mezzi	9.720,00

2. FONDI LIQUIDI

2.1. valori in cassa	3,37
2.2. depositi bancari	203.962,90
2.3. depositi postali	1.328,29

3. FONDI VINCOLATI

depositi bancari vincolati	350.000,00
----------------------------	------------

4. CREDITI

crediti	0,00
---------	------

TOTALE

646.338,74

PASSIVO PATRIMONIO NETTO

1. PATRIMONIO NETTO

1.1. Capitale Netto	88.044,18
1.2. Riserva e destinazione libera	400.000,00
1.3. Utile di gestione	158.294,56

3. DEBITI

debiti	0,00
--------	------

TOTALE PATRIMONIO NETTO

646.338,74

NOTE DI COMMENTO ALLE PRINCIPALI VOCI DEL CONTO ECONOMICO E DELLO STATO PATRIMONIALE

CONTO ECONOMICO

ENTRATE

Derivanti dagli introiti propri dell'attività dell'Associazione che consistono nella raccolta di fondi da destinare alle finalità istituzionali. Essi sono costituiti da:

- Quote sociali e contributi da soci: corrispondono al versamento delle quote sociali da parte dei Soci e le offerte effettuate dai Soci stessi e sono pari al 3,69% delle entrate totali.
- Erogazioni liberali:
 - da aziende: rappresentano le erogazioni effettuate da aziende private non socie.
 - da Enti religiosi: rappresentano le erogazioni effettuate da parrocchie ed altri enti Religiosi.
 - da Associazioni e Fondazioni: rappresentano le erogazioni effettuate da Associazioni a sostegno di specifici progetti.
 - da privati: rappresentano le erogazioni effettuate da soggetti privati non soci.

Le erogazioni liberali rappresentano il 48,34% delle entrate totali.

- Cinque per mille: trattasi dell'accredito da parte dello Stato nel 2017 relativo all'anno **2015** il 2,53% del totale entrate.
- Raccolta fondi per progetti: sono la risultante della raccolta fondi da Enti finanziatori e da privati relativi ai progetti in corso o conclusi e rappresentano il 29,72% delle entrate totali.
- Raccolta fondi per emergenze: sono la risultante della raccolta fondi da Enti finanziatori e da privati relativi alle emergenze specifiche: frana in Sierra Leone, Emergenza sanitaria a Gaza, sostegno attività produttive colpite dal terremoto in Centro Italia e sono pari al 9,49% del totale entrate.
- Quote Sostegni a Distanza: sono versamenti di benefattori per adozioni specifiche in Sierra Leone; il 5,28% del totale entrate.
- Rendite finanziarie: proventi derivati da interessi attivi su conti vincolati finalizzati al sostegno delle Case Famiglia in Sierra Leone; lo 0,95% del totale entrate.

USCITE

Sono costituite da:

- Finanziamento Progetti: rappresentano l'oggetto, lo scopo dell'esistenza dell'Associazione; pari al 92,58% del totale uscite.
- Oneri di funzionamento: comprendono tutte le spese sostenute per la gestione e l'amministrazione dell'Associazione; pari al 7,42% del totale uscite.

STATO PATRIMONIALE


ATTIVO

Attivo circolante: questo titolo comprende le attività patrimoniali che, in relazione alla loro natura e funzione, sono di immediata disponibilità o in grado di essere monetizzate in breve periodo. Sono costituite da:

- disponibilità liquide: comprendono il fondo cassa, i saldi attivi dei conti correnti bancario e postale.
- Fondi bancari vincolati: comprendono i saldi attivi dei conti bancari vincolati aperti presso la Banca di Credito Cooperativo della Marca.
- Beni durevoli: comprendono:
 - la proprietà immobiliare di Mas (Belluno);
 - l'autocarro (furgone Jumper Citroen);
 - le attrezzature per la movimentazione magazzino, le attrezzature per l'officina e le attrezzature mediche dell'Unità Oculistica Mobile.

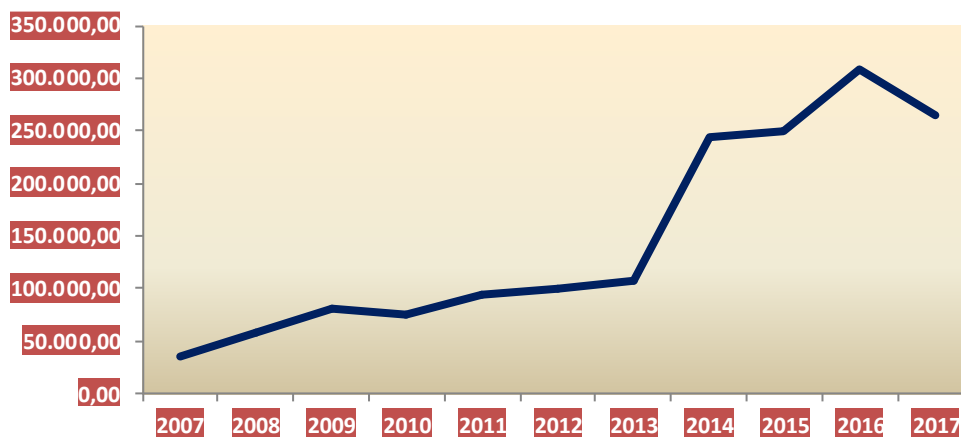
PASSIVO

Patrimonio netto è la risultante del Capitale Netto più le Riserve a destinazione libera, più l'avanzo dell'esercizio 2017.



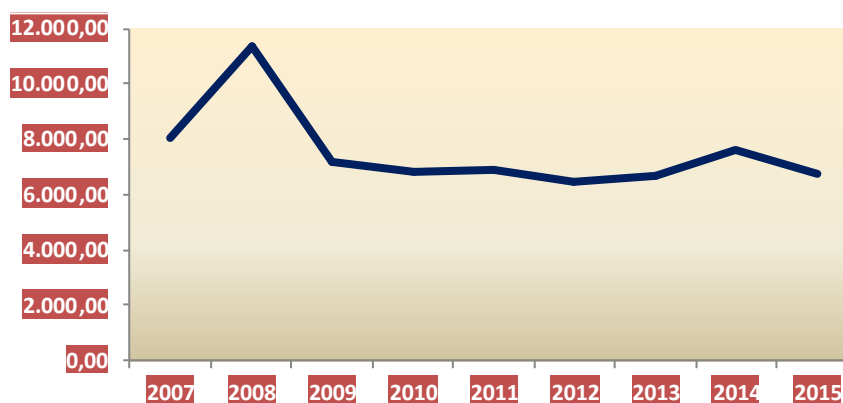
EROGAZIONI LIBERALI

2006	5.042,70
2007	35.654,70
2008	58.669,98
2009	80.640,52
2010	75.363,69
2011	93.703,60
2012	99.486,04
2013	108.481,44
2014	243.159,91
2015	248.871,20
2016	307.679,60
2017	264.095,54



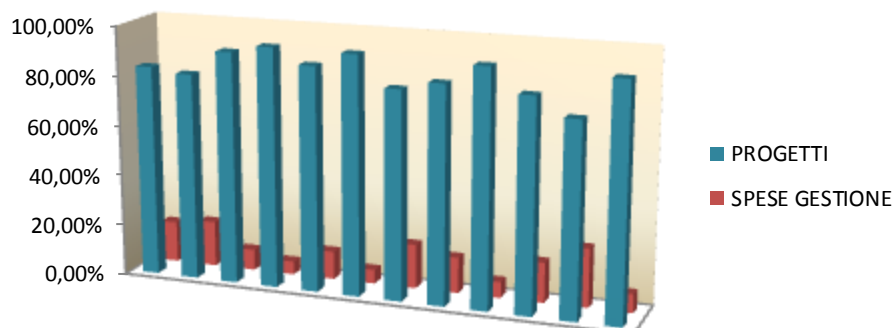
CINQUE PER MILLE

2007	8.016,15
2008	11.394,84
2009	7.172,09
2010	6.788,46
2011	6.920,80
2012	6.473,25
2013	6.651,41
2014	7.617,98
2015	6.757,70



RIPARTIZIONE TRA PROGETTI E SPESE DI GESTIONE

ANNI	PROGETTI	SPESE GESTIONE
2006	83,70%	16,30%
2007	81,90%	18,10%
2008	91,80%	8,20%
2009	94,83%	5,17%
2010	88,88%	11,12%
2011	94,49%	5,51%
2012	82,43%	17,57%
2013	85,85%	14,15%
2014	93,55%	6,45%
2015	84,00%	16,00%
2016	76,61%	23,39%
2017	92,58%	7,42%



PROGETTI REALIZZATI NEL PERIODO

“BIKES FOR AFRICA PROJECT”

Nel 2017 sono state ricondizionate **546** biciclette, che sono state inviate in: *Burkina Faso, Camerun, Haiti, Madagascar, Mozambico e Sierra Leone.*

Come di consueto nella distribuzione, sono stati privilegiati gli studenti, che devono percorrere lunghe distanze per raggiungere le scuole ed il personale medico, ostetriche ed infermieristico, che operano su un territorio molto vasto.

In Italia con un progetto di “bici sharing”, sono state distribuite biciclette ai senza fissa dimora di Mestre Venezia ed ai centri d’accoglienza per richiedenti asilo delle province di Venezia e Treviso.



“HOPE FOR DISABILITY: AFRICA PROJECT”

La cronica carenza di sussidi ortopedici per la deambulazione continua a causare una persistente marginalizzazione dei portatori di handicap nei PVS.

Nel 2017 sono state distribuite **67** carrozzine (normali e per cerebro lesi); i paesi coinvolti sono stati: *Sierra Leone, Burkina Faso, Camerun, Romania, Madagascar.*

In *Italia*, su segnalazione delle Caritas locali, sono state distribuite alcune carrozzine a famiglie indigenti.



“MEDICAL CARE AFRICA”

Nel 2017 sono stati inviati **4.670** kilogrammi di medicinali e materiale sanitario; sono stati inviati anche arredi ospedalieri, in particolare letti per degenti, lettini visite, barelle per ambulanza e attrezzature mediche. I PVS destinatari: *Angola, Benin, Burkina Faso, Camerun, Filippine, Mozambico, Palestina, Rep. Centrafricana, Romania, Senegal, Sierra Leone.*



UNITÀ OCULISTICA

Nel 2017 l’Unita Oculistica ha inviato **6.106** paia di occhiali ricondizionati e nuovi. Le nazioni coinvolte: *Burkina Faso, Burundi, Camerun, Capo Verde, Congo, Kenia, Messico, Senegal, Togo, Uganda, Vietnam.*

TAILORING PROJECTS

Nel 2017 sono state recuperate e ricondizionate **33** macchine da cucire a pedale, che sono state inviate in *Burkina Faso e Mozambico.*



SIERRA LEONE

- **“Christi the King Hospital” Kissy Town:** prosegue il nostro sostegno all’ospedale: sono stati inviati 19 letti per degenza completi di comodini, un lettino visite, 12 carrozzine per portatori di handicap, sfigmometri e materiale medico/sanitario monouso per un totale di 3.900 kilogrammi.
- **“Adult literacy”:** si è provveduto al restauro delle aule della scuola di alfabetizzazione adulti.
- **“Mini Stadium” Waterloo Camp:** nella bidonville più grande di Freetown non esisteva nessun spazio, salvo i dedali tra le baracche, dove i ragazzi potessero socializzare praticando lo sport più amato in Africa: il calcio.
- **Costruzione pozzo Waterloo Camp:** è stato costruito il secondo pozzo a disposizione anche delle strutture ospedaliere.
- **Costruzione Chiesa Waterloo Camp:** iniziata la costruzione della Chiesa che andrà a sostituire l’attuale baracca adibita ad edificio di culto. Interamente finanziata con donazioni da privati sarà pronta nel 2018. Sono state inviate 5.700 kilogrammi di lamiera per la copertura della chiesa.
- **Sostegno Case Famiglia “Murialdo Home”:** alle due case famiglia sono stati inviati 4.480 kilogrammi di aiuti: generi alimentari, abbigliamento, materiale scolastico, prodotti per l’igiene, personal computer.
- **Laboratorio Oculistico con annessa foresteria:** nel mese di novembre è iniziata la costruzione della nuova ala dell’ospedale “Christi the King Hospital” che ospiterà l’ambulatorio oculistico, il laboratorio ottico e la foresteria per accogliere il personale medico in missione volontaria. Finanziato con donazioni da privati e con il contributo dell’Associazione Ex Allievi Salesiani NordEst, sarà operativo per la fine del 2018.
- **Stagisti:** nel mese di ottobre anche la seconda stagista, Isatu Kamara, ha conseguito il master in Economia presso l’università Ca’ Foscari di Venezia ed è rientrata in Sierra Leone per iniziare la sua attività lavorativa.
- **Sostegni a Distanza:** Nel 2017 i minori coinvolti nel progetto di Sostegno a Distanza in Sierra Leone sono stati **146**.



BURKINA FASO

Nel corso del 2017, in collaborazione con l'Associazione Educatori Africani Italiani senza frontiere di Treviso, sono stati inviati a Garango, dipartimento situato nella provincia di Boulgou, aiuti umanitari (vestiario, materiale sanitario, biciclette, macchine da cucire etc.) per un totale di **4.070** kilogrammi; inoltre abbiamo erogato un contributo economico per un impianto fotovoltaico nelle scuole locali.



HAITI

Nel 2017 è stato erogato un contributo economico a sostegno del progetto "Soutien de 100 jeunes de Lakay-Lakou Cap Haitien" del Padre Salesiano Attilio Stra.



MADAGASCAR

È stato erogato, nel 2017, un contributo economico a sostegno del *Centro Sociale (Oratorio-Centro Giovanile) della Maison Don Bosco di Ivato-Aéroport* dove opera il Salesiano Elio Abbio.



PALESTINA

Prosegue, tra mille difficoltà a causa del boicottaggio israeliano, il progetto *Aiutare i neonati a Gaza - Infants health in Gaza*. In collaborazione con l'Associazione "New Weapons Research Group Onlus" di Genova, abbiamo inviato un contributo a sostegno alla formazione del personale medico a Gaza (training di gruppi di lavoro nelle Maternità) e il training di medici in Ospedali fuori di Gaza.



VENEZUELA

È stato erogato, nel 2017, un contributo economico a sostegno del *Proyecto de acondicionamiento del Laboratoriode Computación y Oficinas del Centrode Capacitación Industrial Don Bosco El Concejo* del padre Salesiano Bruno Masiero.

ZAMBIA

Con l'invio nel 2017 di un trattore e di alcuni attrezzi agricoli si è concluso il nostro progetto agricolo, iniziato nel 2014, a Luwingu. L'intero progetto è stato sostenuto finanziariamente dall'Associazione Ex Allievi Salesiani Nord-Est.



ITALIA

► **Progetto Migrantes:** prosegue anche nel 2017 il nostro impegno verso i richiedenti asilo dai PVS attraverso la messa a disposizione di biciclette, vestiario, medicinali e aiuto economico.



► **Senza fissa dimora:** quanto viene fatto per i richiedenti asilo viene fatto anche per i *Senza Dimora*. Inoltre sono state raccolte e distribuite circa un **centinaio** di coperte e sacchi a pelo. Sono state inoltre messi a disposizione **13** apparecchi per aerosol.



► **Emergenza terremoto Centro Italia:** il nostro aiuto alle popolazioni colpite dal terremoto si è concretizzato nel 2017 con tre iniziative:

◦ consegna di **19** termosifoni elettrici a Cittareale;

◦ consegna di **6.500** kg. di mangime per bovini ed ovini a 20 allevatori di Arcuata e Acquasanta Terme;

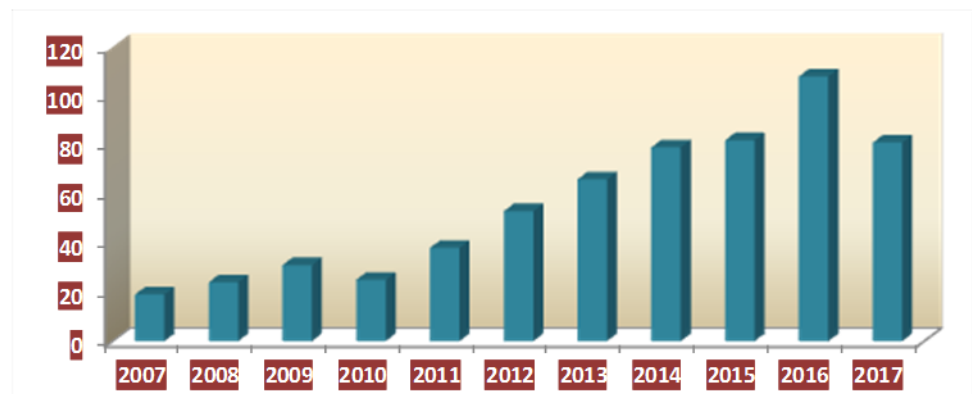
◦ costruzione, in collaborazione con la Caritas Diocesana di Rieti, di una *“Casa della Comunità”* a Cittareale;

◦ sostegno a piccole attività con l’acquisto dei loro prodotti poi venduti in occasione dei nostri mercatini della solidarietà.



SPEDIZIONI

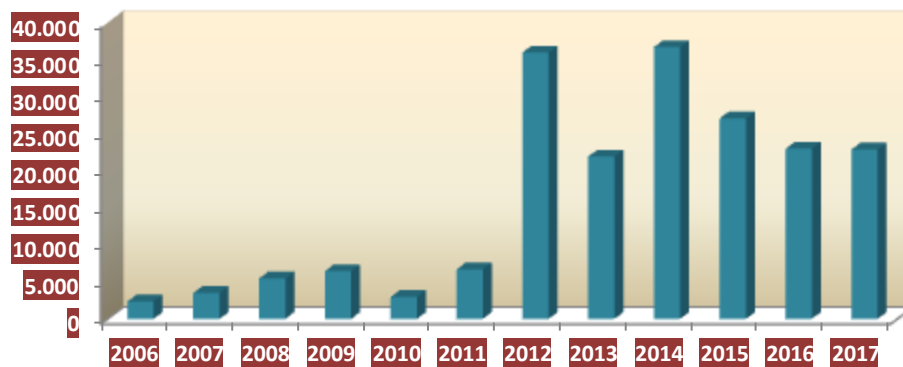
2006	5
2007	19
2008	24
2009	31
2010	25
2011	38
2012	53
2013	66
2014	79
2015	82
2016	108
2017	81
TOTALE	611



SPEDIZIONI

KILOGRAMMI

2006	2.357
2007	3.485
2008	5.458
2009	6.445
2010	2.955
2011	6.668
2012	35.958
2013	21.907
2014	36.690
2015	27.084
2016	22.977
2017	22.864
TOTALE	194.848



BIKES FOR AFRICA PROJECT

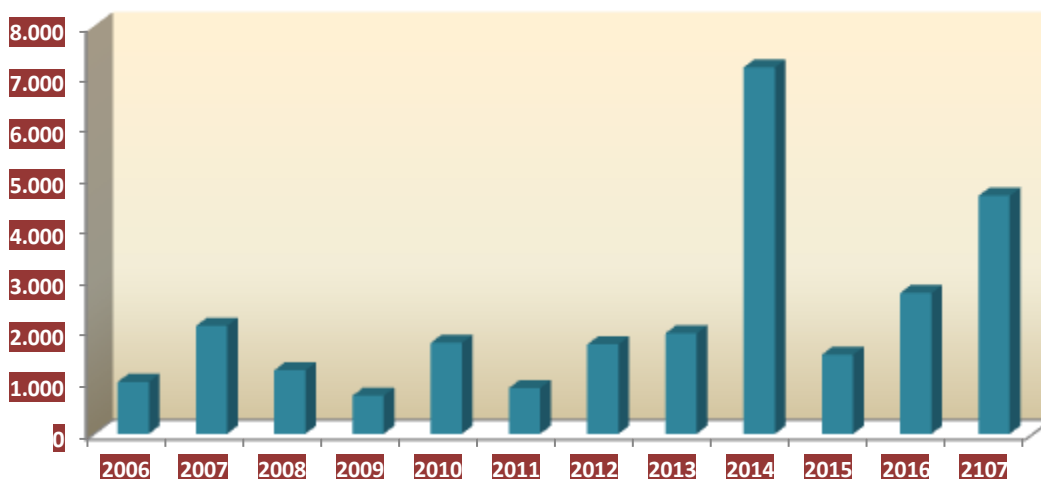
2006	3
2008	7
2009	38
2010	9
2011	49
2012	69
2013	27
2014	123
2015	396
2016	712
2107	546
TOTALE	1.979



MEDICINALI E MATERIALE SANITARIO

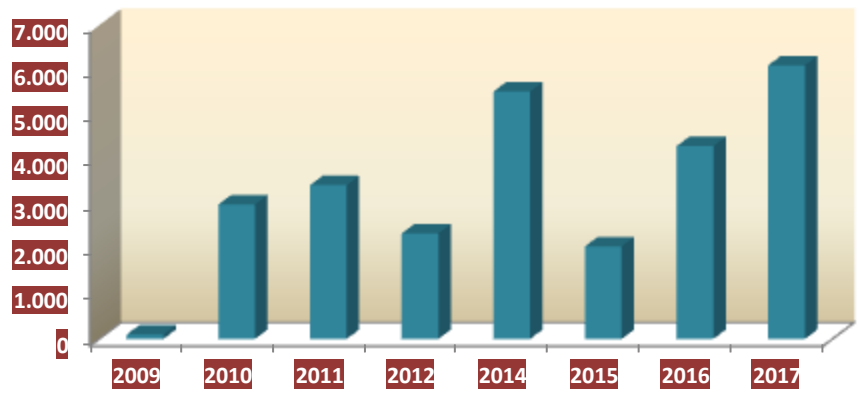
KILOGRAMMI

2006	1.018
2007	2.117
2008	1.246
2009	745
2010	1.784
2011	897
2012	1.754
2013	1.973
2014	7.192
2015	1.553
2016	2.763
2107	4.670
TOTALE	27.712



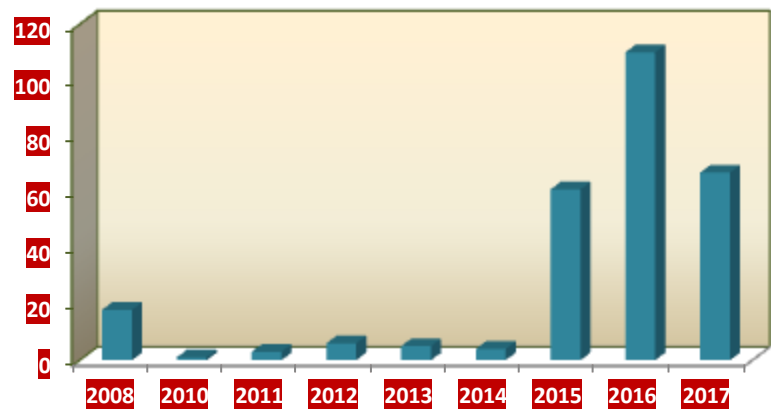
DONATE YOUR OLD GLASSES FOR AFRICA

2009	100
2010	3.000
2011	3.430
2012	2.353
2014	5.520
2015	2.067
2016	4.303
2017	6.106
TOTALE	26.879



HOPE FOR DISABILITY: AFRICA PROJECT

2008	18
2010	1
2011	3
2012	6
2013	5
2014	4
2015	61
2016	110
2017	67
TOTALE	277



VESTIARIO

KILOGRAMMI

2006	493
2007	545
2008	1.359
2009	957
2010	356
2011	2.497
2012	3.001
2013	2.824
2014	4.536
2015	5.978
2016	6.003
2017	2.949

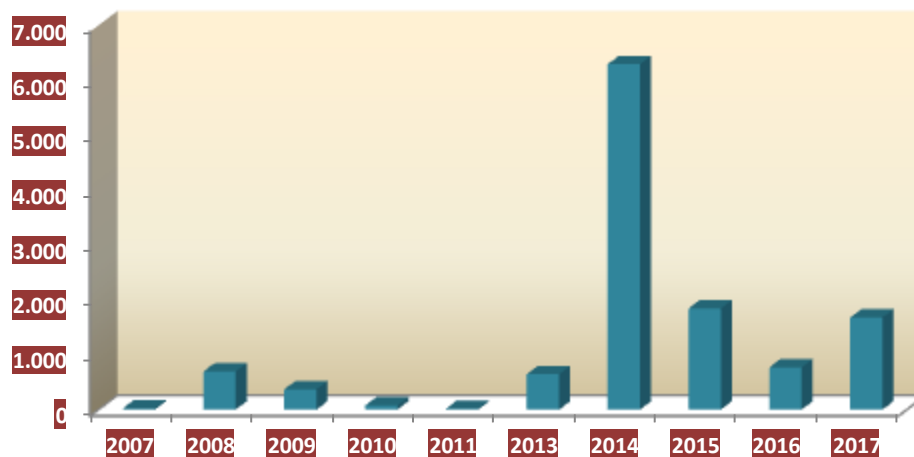


TOTALE 31.498

DERRATE ALIMENTARI

kilogrammi

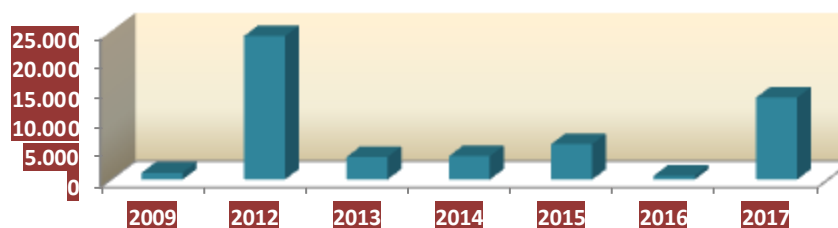
2007	22
2008	696
2009	370
2010	73
2011	16
2013	645
2014	6.296
2015	1.843
2016	771
2017	1.677
TOTALE	12.409



MATERIALE E ATTREZZATURE EDILI

Kilogrammi

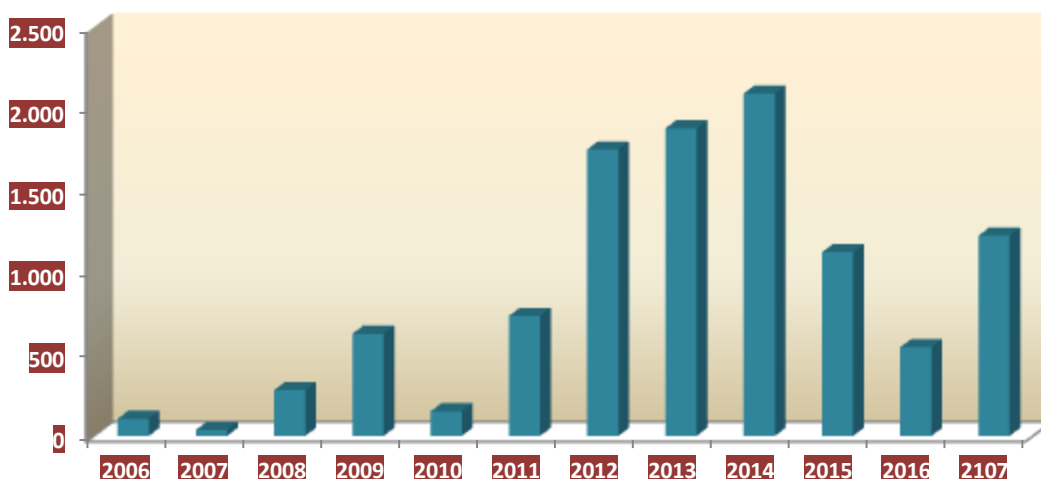
2009	1.150
2012	24.215
2013	3.807
2014	3.946
2015	6.000
2016	642
2017	13.849
TOTALE	53.609



HEALTH AND HYGIENE PROJECTS

KILOGRAMMI

2006	104
2007	36
2008	280
2009	624
2010	150
2011	733
2012	1.752
2013	1.881
2014	2.094
2015	1.123
2016	542
2107	1.224
TOTALE	10.543



TAILORING PROJECTS

SEWING MACHINES

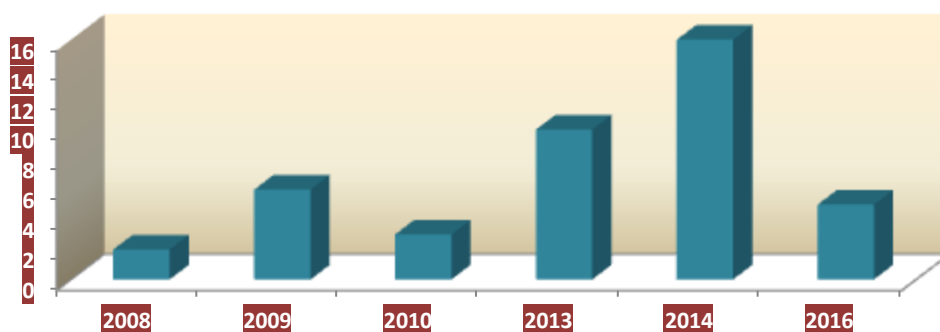
2006	3
2007	3
2008	1
2009	8
2011	10
2012	5
2013	13
2015	2
2016	2
2107	33
TOTALE	80



INFORMATIZZAZIONE SCOLASTICA

PERSONAL COMPUTER

2008	2
2009	6
2010	3
2013	10
2014	16
2016	5
TOTALE	42



MATERIALE PER PROGETTI SCOLASTICI

KILOGRAMMI

2006	159
2007	357
2008	98
2009	476
2010	173
2011	282
2012	256
2013	1.394
2014	1.045
2015	222
2016	129
2107	64
TOTALE	4.655

