



NON AIUTATECI PER CARITÀ

# BILANCIO 2018



## BILANCIO

*Per accedere alla documentazione completa del Bilancio,  
la Nota Integrativa e la Relazione di Revisione, visitare il sito:  
[www.amref.it](http://www.amref.it)*

I proventi del 2018 hanno visto una crescita importante soprattutto dei contributi istituzionali, che sono aumentati da 3 milioni e 500 mila a oltre 5 milioni di euro. Sono aumentate anche le donazioni dai privati, in particolare quelle dei donatori individuali. Grazie a questo, per la prima volta il totale dei ricavi ha superato i 10 milioni di euro. Abbiamo chiuso infatti il bilancio a oltre 10 milioni e 400 mila euro. Questo ci ha permesso di aumentare le attività che portiamo avanti in Africa, allargando soprattutto gli interventi in Etiopia e Sud Sudan, e in Italia.

Un altro elemento da sottolineare riguarda gli indicatori di efficienza. Quello di una allocazione sempre più virtuosa e consapevole dei fondi raccolti è stato un processo cui abbiamo prestato particolare attenzione nel corso degli anni. Nel 2018 l'indicatore di efficienza ha superato la soglia del 70%, attestandosi intorno al 73%. Ciò significa che su ogni euro raccolto, 0,73 centesimi sono destinati alle attività sul campo e alle attività di sensibilizzazione e advocacy, così come da Obiettivo 2 della strategia organizzativa triennale, mentre solo 0,27 centesimi vengono trattenuti per gestire la struttura e per generare la raccolta fondi che ci permette, a sua volta, di aumentare i volumi economici e quindi gli interventi che portiamo avanti.



ATTIVO	31/12/18	31/12/17
<b>A) QUOTE ASS. DA VERSARE</b>	-	-
<b>B) IMMOBILIZZAZIONI</b>	-	-
I Immobilizzazioni immateriali	-	-
1) Costi di ricerca, sviluppo e di pubblicità	-	-
2) Diritti di brevetto e di utilizz. opere ingegno	-	-
3) Spese manutenzioni da ammortizzare	46.570	-
4) Oneri pluriennali	386.860	-
5) Altre	5.754	3.298
<b>Totale</b>	<b>439.184</b>	<b>3.298</b>
II Immobilizzazioni materiali	-	-
1) Terreni e fabbricati	54.775	54.775
2) Impianti e attrezzature	2.744	4.781
3) Altri beni	6.246	3.320
4) Immobilizzazioni in corso e acconti	-	-
<b>Totale</b>	<b>63.765</b>	<b>62.877</b>
III Immobilizzazioni finanziarie	-	-
1) Partecipazioni	1.150	1.150
2) Crediti	1.075.273	14.500
3) Altri titoli	-	-
<b>Totale</b>	<b>1.076.423</b>	<b>15.650</b>
<b>TOTALE IMMOBILIZZAZIONI (B)</b>	<b>1.579.372</b>	<b>81.825</b>
C) ATTIVO CIRCOLANTE	-	-
I Rimanenze	42.870	-
<b>Totale</b>	<b>-</b>	<b>-</b>
II Crediti	9.704	-
1) Verso clienti	-	-
2) Verso altri	436.751	873.111
<b>Totale</b>	<b>446.455</b>	<b>873.111</b>
III Attività finanziarie non immobilizzate	-	-
1) Partecipazioni	-	-
2) Altri titoli	-	-
<b>Totale</b>	<b>-</b>	<b>-</b>
IV Disponibilità liquide	-	-
1) Depositi bancari e postali	1.387.714	717.314
2) Assegni	-	-
3) Denaro e valori in cassa	1.689	2.074
<b>Totale</b>	<b>1.389.402</b>	<b>719.388</b>
<b>TOTALE ATTIVO CIRCOLANTE (C)</b>	<b>1.878.727</b>	<b>1.592.499</b>
D) RATEI E RISCOINTI	-	-
I Ratei attivi	-	-
II Riscconti attivi	-	588
<b>TOTALE RATEI E RISCOINTI (D)</b>	<b>-</b>	<b>588</b>
<b>TOTALE ATTIVO</b>	<b>3.458.100</b>	<b>1.674.912</b>

PASSIVO	31/12/18	31/12/17
A) PATRIMONIO NETTO	-	-
I Fondo di dotazione dell'ente	60.000	60.000
II Patrimonio vincolato	-	-
<b>Totale I</b>	<b>-</b>	<b>-</b>
III Patrimonio libero	-	-
1) Risultato gestionale es. in corso	118.719	576
2) Riserve accantonate negli es. precedenti	353.202	352.626
<b>TOTALE PATRIMONIO NETTO (A)</b>	<b>531.921</b>	<b>413.202</b>
<b>TOTALE PATRIMONIO NETTO</b>	<b>531.921</b>	<b>413.202</b>
B) FONDI PER RISCHI ED ONERI	10.814	-
<b>TOTALE FONDI PER RISCHI ED ONERI (B)</b>	<b>10.814</b>	<b>-</b>
C) TFR LAVORO SUBORDINATO	398.675	318.181
D) DEBITI	-	-
1) Debiti verso banche	1104.283	158.213
2) Debiti verso altri finanziatori	170.000	-
3) Acconti	-	-
4) Debiti verso fornitori	652.422	622.989
5) Debiti tributari	82.650	53.411
6) Debiti verso ist. di previdenza e sic. sociale	72.994	56.780
7) Altri Debiti	48.971	8.889
<b>TOTALE DEBITI (D)</b>	<b>2.131.321</b>	<b>900.281</b>
E) RATEI E RISCOINTI	-	-
I Ratei passivi	51.484	43.248
II Riscconti passivi	333.884	-
<b>TOTALE RATEI E RISCOINTI (E)</b>	<b>385.368</b>	<b>43.248</b>
<b>TOTALE PASSIVO</b>	<b>3.458.100</b>	<b>1.674.912</b>

ONERI	31/12/18	31/12/17
1) Oneri da attività tipiche	-	-
1.1) Acquisti	-	-
1.2) Servizi	-	-
1.3) Godimento beni di terzi	-	-
1.4) Personale	897.095	605.588
1.4.1) Personale Programmi	636.381	447.287
1.4.2) Personale Sensibilizzazione	260.714	158.301
1.5) Ammortamenti	-	-
1.6) Oneri diversi di gestione	-	-
1.7) programmi Africa	6.092.785	4.493.226
1.8) programmi Italia	419.778	192.461
1.9) Sensibilizzazione	4.026	129.312
<b>Totale oneri da attività tipiche</b>	<b>7.413.684</b>	<b>5.420.587</b>
2) Oneri promozionali e di raccolta fondi	-	-
2.1) Attività Fundraising	-	-
2.1.1) Spese acquisizione nuovi donatori	-	-
2.1.2) Spese gestione donatori	-	-
2.1.3) Spese area individui	821.653	909.015
2.1.4) Spese area Aziende	39.049	216.056
2.1.5) Spese area major	164.814	34.505
2.1.6) Spese area digital	91.405	116.218
2.1.7) Coordin. fundrasing e com.	141.737	82.970
2.1.8) Costo del personale	417.000	322.652
<b>Totale attività Fundraising</b>	<b>1.675.658</b>	<b>1.681.416</b>
2.2) Attività di comunicazione	-	-
2.2.1) Spese generali	6.338	78.584
2.2.2) Spese produzione e stampa	44.276	-
2.2.3) Spese progetti speciali	12.763	-
2.2.4) Spese per eventi	21.000	-
2.2.5) Ufficio stampa e media relations	19.396	14.027
2.2.6) Testimonial e relazioni strategiche	11.630	23.227
2.2.7) Campagna SMS	6.215	364
2.2.8) Costo del personale	-	78.071
2.2.9) Comunicazione istituzionali	-	-
<b>Totale di attività di comunicazione</b>	<b>121.617</b>	<b>194.273</b>
<b>Tot. oneri promozionali e raccolta fondi</b>	<b>1.797.276</b>	<b>1.875.689</b>
3) Oneri da attività accessorie	-	-
<b>Totale oneri da attività accessorie</b>	<b>-</b>	<b>-</b>
4) Oneri finanziari e patrimoniali	-	-
4.1) Su rapporti bancari	16.641	22.507
<b>Totale oneri finanziari e patrimoniali</b>	<b>16.641</b>	<b>22.507</b>
5) Oneri di supporto generale	-	-
5.1) Acquisti	-	-
5.2) Servizi	326.981	299.600
5.3) Godimento beni di terzi	73.807	93.003
5.4) Personale	543.387	378.317
5.5) Ammortamenti	18.873	3.164
5.6) Oneri diversi di gestione	26.261	20.552
5.7) Oneri straordinari	57.311	-
5.8) Imposte e tasse	59.452	58.840
<b>Totale oneri di supporto generale</b>	<b>1.106.071</b>	<b>853.476</b>
<b>Totale costi</b>	<b>10.333.672</b>	<b>8.172.260</b>
<b>Risultato d'esercizio</b>	<b>118.719</b>	<b>576</b>

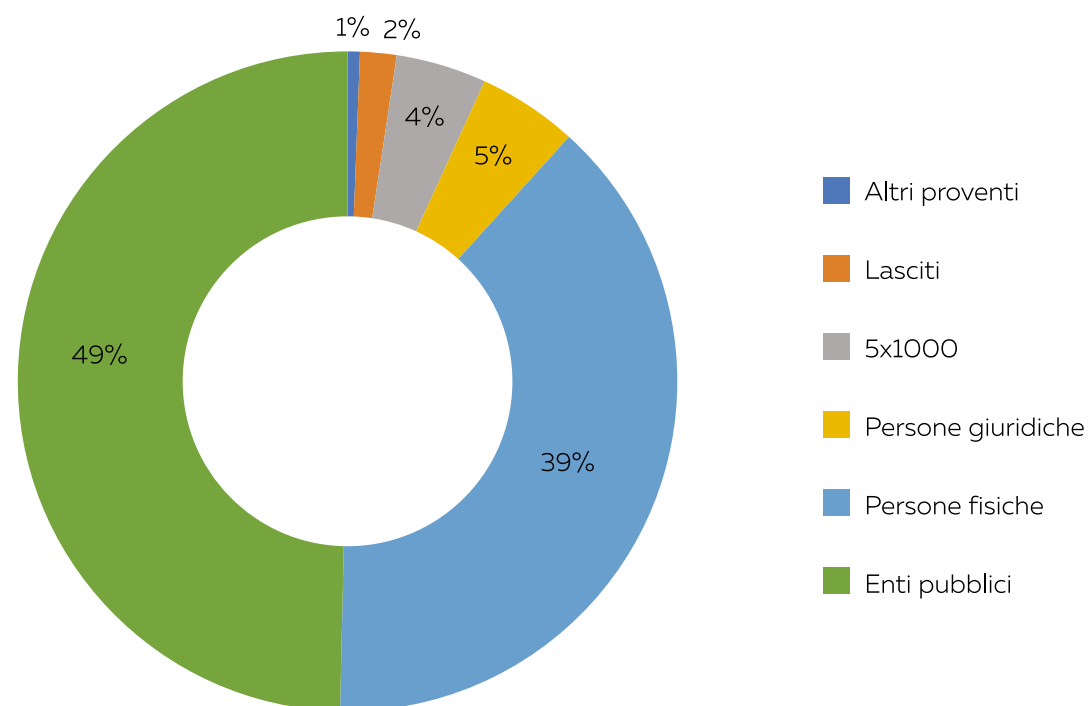
PROVENTI E RICAVI	31/12/18	31/12/17
1) Proventi e ricavi da attività tipiche	-	-
1.1) Da contributi su progetti	5.188.308	3.511.272
1.2) Da contratti con enti pubblici	-	-
1.3) Da soci associati	-	-
1.4) Da non soci	-	-
1.5) Altri proventi e ricavi	-	-
<b>Totale proventi da attività tipiche</b>	<b>5.188.308</b>	<b>3.511.272</b>
2) Prov. da raccolta fondi	-	-
2.1) Prov. da sostenitori persone fisiche	3.926.118	3.423.572
2.2) Prov. da sostenitori persone giuridiche	511.558	604.477
2.3) Prov. 5 per mille	463.814	487.795
2.4) Prov. da lasciti	186.768	62.224
2.5) Prov. da donazioni Enti Pubblici	-	-
2.6) Altri proventi da raccolta fondi	112.880	30.137
<b>Totale proventi da raccolta fondi</b>	<b>5.201.138</b>	<b>4.608.204</b>
3) Prov. e ricavi da attività accessorie	-	-
3.1) Da attività connesse	16.547	23.002
3.2) Da contratti con Enti Pubblici	-	-
3.3) Da Soci Associati	-	-
3.4) Da non Soci	-	-
3.5) Altri proventi e ricavi	28.826	28.320
<b>Totale proventi da attività accessorie</b>	<b>45.372</b>	<b>51.322</b>
4) Prov. finanziari e patrimoniali	-	-
4.1) Da rapporti bancari	7	184
4.2) Da altri investimenti finanziari	-	1.413
4.3) Da patrimonio edilizio	-	-
4.4) Da altri beni patrimoniali	-	-
4.5) Proventi straordinari	17.565	441
<b>Totale prov. finanziari e patrimoniali</b>	<b>17.572</b>	<b>2.038</b>
<b>Totale ricavi e proventi</b>	<b>10.452.390</b>	<b>8.172.836</b>



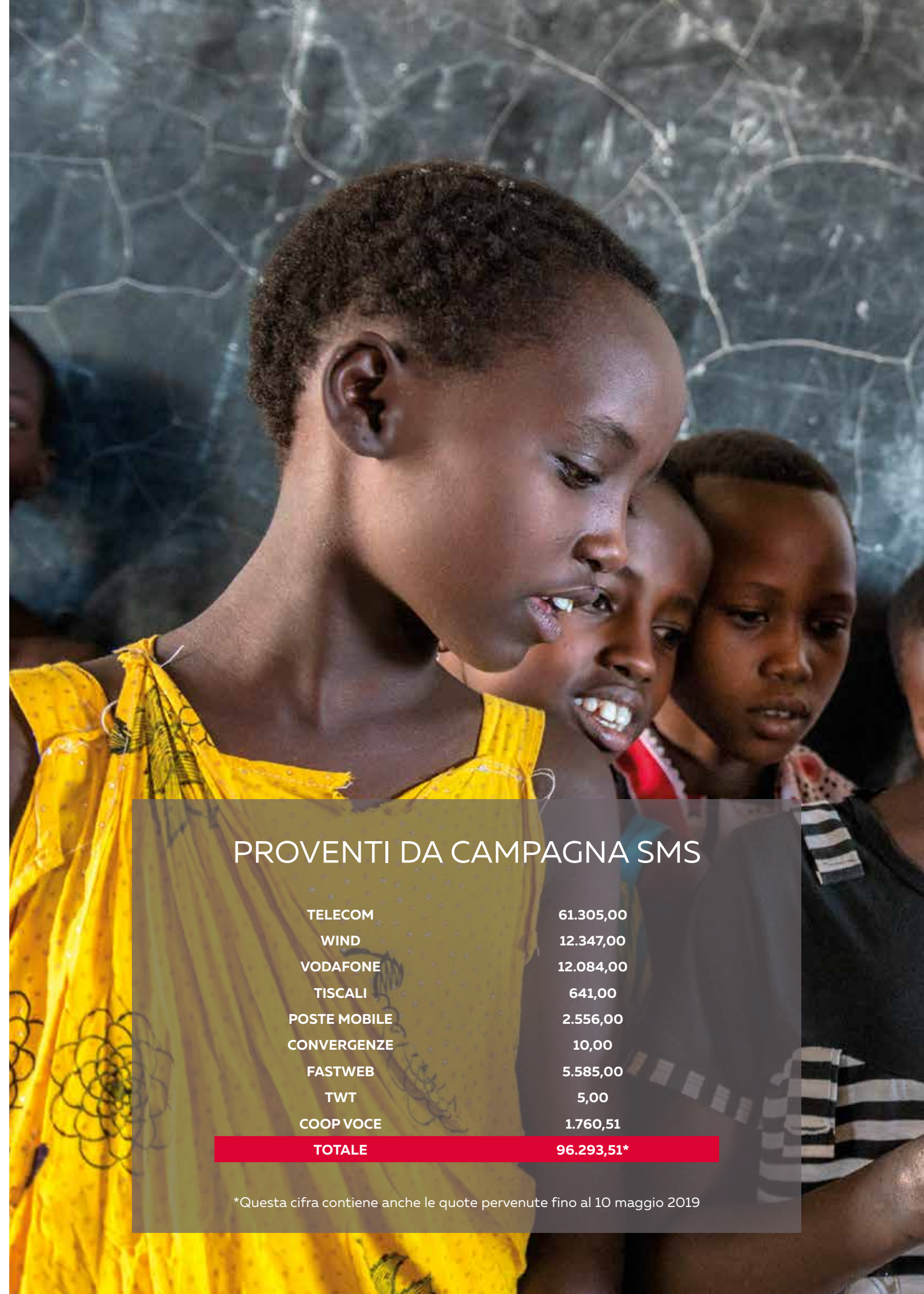
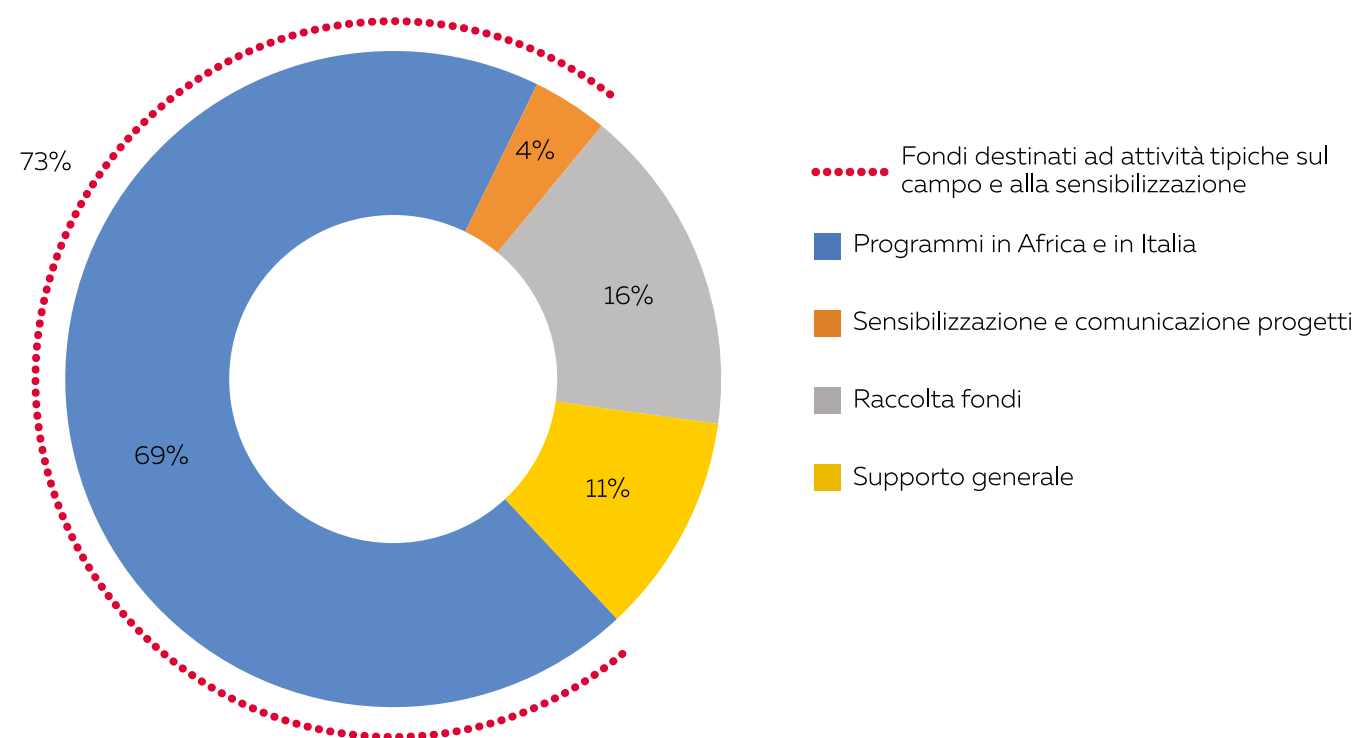
Il presente bilancio è conforme alle risultanze delle scritture contabili.  
**Mario Raffaelli** - Presidente



## DA DOVE ARRIVANO I FONDI RACCOLTI



## COME USIAMO I FONDI RACCOLTI



### PROVENTI DA CAMPAGNA SMS

TELECOM	61.305,00
WIND	12.347,00
VODAFONE	12.084,00
TISCALI	641,00
POSTE MOBILE	2.556,00
CONVERGENZE	10,00
FASTWEB	5.585,00
TWT	5,00
COOP VOCE	1.760,51
<b>TOTALE</b>	<b>96.293,51*</b>

\*Questa cifra contiene anche le quote pervenute fino al 10 maggio 2019